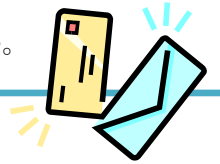




新年度の特定健診受診券、各種がん検診等のハガキ

平成 25 年度の特定健診受診券(封書)、各種がん検診等のお知らせ(ハガキ)が 4 月より発送されます。特定健診受診時に必要となりますので、大切に保管しご予約時にご持参ください。




ピロリ菌の除菌治療・健康保険適用が拡大

H25 年 2 月 23 日より 胃炎でもピロリ菌の除菌治療に保険診療が認められるようになりました。
(以前はピロリ菌感染胃炎から症状が進んだ胃潰瘍や十二指腸潰瘍等のみ適用)
ただし、ピロリ菌の除菌治療には、内視鏡検査によるピロリ菌感染胃炎であることの確認が必要です。
(他院での検査の場合は所見書類が必要です) 除菌治療は 1 週間 3 種類のお薬を内服するだけです。
ご希望の方は診察時にご相談ください。

ピロリ菌(ヘリコバクター・ピロリ菌)は胃の粘膜に生息している菌で一度感染すると多くの場合除菌しない限り胃の中に棲みつづけます。日本での感染者の数は 3,500 万人、特に 50 歳以上に感染率が高いと言われています。

ピロリ菌に感染すると、ピロリ菌が作り出すいろいろな物質が胃粘膜を傷つけ炎症を起こします。ほとんどの人は自覚症状がありませんが、感染している状態が長く続くと胃や十二指腸などの病気の原因になります。



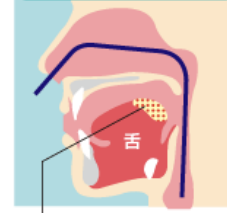
ピロリ菌が胃がんの要因に

ピロリ菌の感染は、慢性胃炎、胃潰瘍や十二指腸潰瘍のみならず、胃がんなどを引き起こしやすい状態をつくりだします。ピロリ菌の早期発見・早期除菌は胃がん予防につながります。

資料はタケダ薬品 HP より <http://www.pylori-story.jp/>

当院は苦痛の少ない鼻からの胃カメラ(内視鏡検査)です

鼻から胃カメラ



この部分に、スコープは触れにくいので「おえっ」としにくい。



資料は富士フィルムメディカル株式会社(鼻から.jp)より
<http://www.hanakara.jp/>

HbA1c (ヘモグロビン・エイワンシー) が国際基準値に

HbA1c は採血時点から過去約 2 か月間の平均的な血糖値を反映する検査値で、糖尿病の診断や健診、疫学調査などに広く使われています。当院では採血後 15 分程で HbA1c の値が分かりますので、**迅速な診断・治療方針決定に役立てています。**

HbA1c 国際標準化にともない、日常の診療においてはどちらの値も併記しておりました(各種健診では JDS 値を表記)が、H25 年 4 月より **日常の診療、各種健診においても国際標準値(NGSP 値)**を使用いたします。

コントロールの評価と指標	優	良	可		不可
			不十分	不良	
HbA1c(NGSP 値)%	6.2 未満	6.2~6.9 未満	6.9~7.4 未満	7.4~8.4 未満	8.4 以上
HbA1c(JDS 値)%	5.8 未満	5.8~6.5 未満	6.5~7.0 未満	7.0~8.0 未満	8.0 以上

これまでの数値からおよそ **0.4% 高**くなります

+0.4

医療法人 一明会 細見医院

内科・小児科・糖尿病専門医・各種予防接種・在宅医療・運動療法

院長：細見洋一

診療時間	月	火	水	木	金	土	日・祝
予約検査 AM8:30~9:00	○	○	第2・第4のみ	○	○	○	△
受付時間 AM8:15~12:00	○	○	毎週	○	○	○	△
午前診療開始時間 AM9:00	○	○	※	○	○	○	△
受付時間 PM4:30~7:00	○	○	△	○	○	○	△
午後診療開始時間 PM5:00	○	○	△	○	○	○	△

※水曜のみ小学生以上

○は一般診療



所在地：大阪府茨木市下中条町 7-10

TEL：072・622・5159